

**Usso previsto**

Mipa P 50 è uno stucco bicomponente in fibra di vetro senza amianto a base di resina poliesteri. Grazie al suo contenuto di fibra di vetro, il prodotto è particolarmente adatto per colmare crepe, piccoli fori e aree completamente arrugginite su ferro e acciaio, alluminio e per riparare vetroresina e legno. Inoltre, le cariche contenute nello stucco sono poco igroscopiche e quindi il Mipa P 50 può essere utilizzato molto bene anche per la riparazione di veicoli esposti all'acqua. Può anche essere applicato a superfici verticali senza problemi.

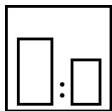
Resa : –

**Istruzioni di applicazione**



**Colore**

giallo chiaro latteo



**Rapporto di miscela**

**Catalizzatore**

**in peso**  
(vernice : catalizzatore)

**in volume**  
(vernice : catalizzatore)

Mipa Härter P

100 : 2

–



**Catalizzatore**

**per le verniciature totali**

**per le verniciature parziali**

–

–



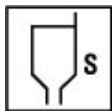
**Pot life**

4 - 5 min con Mipa Härter P a 20 °C



**Diluyente**

–



**Viscosità di applicazione**

**pistola a gravità**

**Airmix/Airless**

–

–



**Modo di applicazione**

Modo di applicazione	Catalizzatore	pressione (bar)	ugello (mm)	numero mani	Diluyente
----------------------	---------------	-----------------	-------------	-------------	-----------

–

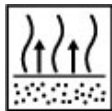
–

–

–

–

–



**Tempo di evaporazione**

–

**Spessore di film secco**

–



**Tempo di essiccazione**

temperatura oggetto	fuori polvere	secco al tatto	pronto al montaggio	carteg-giabile	sovraverni-ciabile
20 °C	--	--	--	20 min	--
60 °C	--	--	--	10 min	--

**Nota**

**Stoccaggio:**

--

**Direttiva COV:**

Valore limite UE per il prodotto della categoria B/b: 250 g/l  
Questo prodotto contiene al massimo 0 g/l di COV.

**Condizioni per l'applicazione:**

da +10 °C e fino a 80 % di umidità relativa dell'aria. Garantire una ventilazione adeguata. Gli stucchi poliesteri non induriscono più a una temperatura inferiore a +10°C.

**Istruzioni di applicazione:**

Il supporto deve essere pulito, secco e sgrassato. Carteggiare leggermente la superficie. Le mani non indurite di vernici o fondi devono essere rimosse. Non applicare su prodotti termoplastici o a contenuto acido (Reaktionsprimer). Mescolare bene lo stucco con il catalizzatore. Non aggiungere più del 3% di catalizzatore Härter P! L'aggiunta eccessiva o pure scarsa del catalizzatore può causare macchie nello strato di finitura. Prima di ogni fase di lavorazione, pulire e sgrassare utilizzando Mipa Silikonentferner su tutta la superficie da verniciare. Togliere completamente la ruggine fino al metallo nudo e carteggiare con una carta abrasiva di grana P 80/150. Dopo l'essiccazione, carteggiare a secco con una carta abrasiva di grana P 150/240. Prima dell'applicazione del fondo carteggiare a secco tutta la superficie con una carta abrasiva di grana P 240/360 finché la superficie presenta un aspetto opaco. Prima della stuccatura di superfici metalliche non-ferrose (p.es. alluminio, superfici zincate) è consigliato di applicare una mano di Mipa EP-Primer-Surfacer per garantire un'ottima adesione. Isolare con Mipa fondi mono- o bicomponente prima della sovraverniciatura. Per migliorare la protezione contro la corrosione, p. es. restaurando un'auto d'epoca applicare una mano di fondo di Mipa EP-Primer-Surfacer (consultare la scheda tecnica di Mipa EP-Primer-Surfacer). Carteggiare lo stucco soltanto a secco.